



Texas A/S • Denmark  
Tel. +45 6595 5599  
export@texas.dk  
www.texas-garden.de

**TEXAS** DANISH DESIGN

**2015**  
TEXAS KATALOG



Scannen Sie die  
verschiedenen  
QR-Codes im  
Katalog.

**HÄNDLER:**

MOTORHACKEN, RASENMÄHER, MOTORSENSEN,  
KEHRMASCHINEN, HOLZSPALTER UND VIELES MEHR...



# NEUHEITEN FÜR 2015



Schubkarre für Combi 800

Semi-professioneller Freischneider BCP4300

Neue Kehrmaschinenreihe

Semi-professionelle Motorhacke Fusion 10 Vario



## LIEBER LESER UND TEXAS-KUNDE

Wir freuen uns sehr, Ihnen unseren Exportkatalog 2015 vorstellen zu können.

Mit fast 60 Jahren Geschäftserfahrung auf dem Gebiet Outdoor-Geräte sind wir stolz darauf, eine neue Ausgabe unseres Exportkatalogs vorstellen zu können – auch dieses Mal wieder mit verschiedenen Neuheiten.

Innovation, Funktionalität und die Orientierung an den Bedürfnissen unserer vielen Endkunden weltweit sind der Schlüssel für unseren Erfolg.

Ganz gleich, ob Sie Hauseigentümer oder beruflicher Nutzer sind, so ist es unser Ziel, mit unseren Produkten auch den höchsten Anforderungen gerecht zu werden.

Der moderne, globale Endkunde erwartet eine kontinuierliche Weiterentwicklung von Produkten einschließlich neuester Technik in preiswerter Qualität.

Ein stetig wachsendes Geschäft und Aktivitäten in über 30 Ländern zeigen, dass Texas über das entsprechende Know-how verfügt, Lösungen anzubieten, wie sie von unseren Kunden geschätzt werden.

Texas ist fest entschlossen, auch weiterhin in Innovation und Produktentwicklung zu investieren.

Ob Sie nun einer unserer langjährigen Partner sind oder eine zukünftige Partnerschaft mit Texas erwägen, so bietet auch 2015 wieder eine Fülle von Chancen.

Wir freuen uns auf ein tolles, gemeinsames Jahr!

Mit freundlichen Grüßen  
Das TEXAS-Team

Gerne können Sie mit uns per E-Mail, Fax oder Telefon in Verbindung treten.

### Address:

Texas A/S

Knullen 22

DK-5260 Odense S

Denmark

Phone: +45 6395 5599

Fax: +45 6395 5558

E-mail: export@texas.dk

[www.texas-garden.de](http://www.texas-garden.de)



## BODENBEARBEITUNG

MINI KULTIVATOREN

HOBBY MOTORHACKEN

TX & FUSION MOTORHACKEN

RT 450TG & PRO TRAC ZWEIRADTRAKTOR

4

5

6

8



## RASENPFLEGE

RASENMÄHER

MOTORSSENEN UND FREISCHNEIDER

EC8700 KANTENSCHNEIDER • PRO CUT PROFESSIONELLER VERTIKUTIERER

MULTI CUT 900 ROTORMÄHER

10

14

16

17



## REINIGUNG

HANDY SWEEP KEHRMASCHINEN

PRO SWEEP KEHRMASCHINEN

MULTIFUNKTIONSGERÄT COMBI 800

SNOW KING SCHNEEFRÄSEN

STREUWAGEN FÜR SALZ UND DÜNGEMITTEL

ELEKTRISCHE UND MANUELLE SCHNEEFRÄSEN

19

20

22

24

25

25



## HOLZBEARBEITUNG

POWER SPLIT HOLZSPALTER

HOLZSPALTER UND WIPPKREISSÄGE

26

28



## ZUSÄTZLICHE PRODUKTE

ERDBOHRER

TEX PARTS

ERFASSUNG VON QR-CODES

DIE TEXAS-UNTERNEHMENSGESCHICHTE

29

30

30

31



# TEXAS MOTORHACKEN

4-Takt Benzinmotor  
Robin Subaru:  
professionelle Technik,  
leistungsstark und leise.



Einklappbare Griffe  
dienen als Traggriffe  
und erleichtern die  
Lagerung.

## MINI KULTIVATOREN

Mini-Kultivatoren eignen sich hervorragend für kleine Blumenbeete, Zwischenräume zwischen Büschen sowie andere enge Stellen. Dank des geringen Gewichts und des kompakten Designs sind sie leicht zu lenken und zu transportieren.




Geeignet für  
eine Fläche bis  
zu 200 m<sup>2</sup>.

Typ:	El-Tex 1400	El-Tex 2000	Minitex 204R
Motor:	Elektro 230V/1400W	Elektro 230V/2000W	Robin Subaru EH035V, 4-Takt/33.5 cc
Arbeitsbreite:	38 cm	45 cm	15-26 cm
Arbeitstiefe:	21 cm	26 cm	20 cm
Lenkholm:	Nicht Verstellbar	Nicht Verstellbar	Verstellbar
Gewicht:	12 kg	32.1 kg	12 kg
Art. Nr.:	90063077	90063078	90068040



Scannen Sie den QR-Code  
ein und erleben Sie den  
Hobby 400B in Aktion.



## ZUBEHÖR

Hobby 380/400/500

	Hobby 380/400	Hobby 500	Art. Nr.:		
Häufelkörper (Braucht 10" Räder)	•		91032500100	Radgewichte 12" (10 kg pro Stück)	•
Häufelkörper (Braucht Konsole und 12" Räder)		•	91060500100		
Rechen 60 cm (Braucht 10" Räder)	•		91031000100	Eisenräder 12"	•
Rechen 80 cm (Braucht Konsole und 12" Räder)		•	91062500100		
Schuffel 40 cm (Braucht 10" Räder)	•		91031500100	Schutzscheiben	•
Schuffel 65 cm (Braucht 12" Räder)		•	91061500100		
Räder 10"	•		91032000100	Konsole (Zur Verwendung bei hinterem Anbau des Zubehörs)	•
Räder 12"		•	91053000100		
Vertikutierer 55 cm	•		91033000100	Schutzhülle	• •

## HOBBY SERIEN

Ideal für den Hobby-Gärtner. Leichte Bauweise, einfach zu bedienen und zu transportieren.

Der Hobby 380/400 ist für Flächen von bis zu 300 m<sup>2</sup>.

Die Hobby 500-Serie ist für Flächen von bis zu 600 m<sup>2</sup> geeignet.



Typ:	Hobby 380TG	Hobby 400B	Hobby 500B	Hobby 500BR	Hobby 500TG	Hobby 500TGR
Motor:	Powerline TG385, 4-Takt/113 cc	Briggs & Stratton 500, 4-Takt/158 cc	Briggs & Stratton 650, 4-Takt/190 cc	Briggs & Stratton 650, 4-Takt/190 cc	Powerline TG485, 4-Takt/139 cc	Powerline TG485, 4-Takt/139 cc
Getriebe:	1 Vorwärts	1 Vorwärts	1 Vorwärts	1 Vorwärts + 1 Rückwärts	1 Vorwärts	1 Vorwärts + 1 Rückwärts
Geschwindigkeit:	130 u/min	130 u/min	95 u/min	95 u/min	95 u/min	95 u/min
Arbeitsbreite:	38 cm	38 cm	50 cm	50 cm	50 cm	50 cm
Arbeitstiefe:	20 cm	20 cm	Bis 33 cm	Bis 33 cm	Bis 33 cm	Bis 33 cm
Lenkholm:	Verstellbar	Verstellbar	Verstellbar	Verstellbar	Verstellbar	Verstellbar
Gewicht:	28 kg	28 kg	42 kg	43 kg	42 kg	43 kg
Art. Nr.:	90061503	90260020100	90265044100	90265244100	90061511	90265290100



## TX SERIEN

Effektiv und einfach zu handhabende Maschine, kinderleicht zu bedienen und dennoch kraftvoll. Zusammen mit einer breiten Palette an Zubehör (vgl. S. 7). Abnehmbare Rotormesser aus gehärtetem Stahl garantieren maximale Flexibilität.

TX Motorhacken sind für Flächen bis zu 1000 geeignet.

Scannen Sie den QR-Code ein und sehen Sie den TX tiller in Aktion.



Typ:	TX 601TG	TX 601B	TX 602TG	TX 602B
<b>Motor:</b>	Powerline TG720, 4-Takt/212 cc	Briggs & Stratton 950, 4-Takt/208 cc	Powerline TG720, 4-Takt/212 cc	Briggs & Stratton 950, 4-Takt/208 cc
<b>Getriebe:</b>	1 Vorwärts + 1 Rückwärts	1 Vorwärts + 1 Rückwärts	1 Vorwärts + 1 Rückwärts	1 Vorwärts + 1 Rückwärts
<b>Geschwindigkeit:</b>	110 u/min	110 u/min	110 u/min	110 u/min
<b>Arbeitsbreite:</b>	36-55-85 cm	36-55-85 cm	36-55-85 cm	36-55-85 cm
<b>Arbeitstiefe:</b>	33 cm	33 cm	33 cm	33 cm
<b>Lenkholm:</b>	Nicht Verstellbar	Nicht Verstellbar	Verstellbar	Verstellbar
<b>Messer:</b>	Teilbare	Teilbare	Teilbare	Teilbare
<b>Gewicht:</b>	56.5 kg	55.5 kg	60.5 kg	60 kg
<b>Art. Nr.:</b>	90061195	90061149	90061295	90061249

## FUSION SERIEN

Gebaut für extreme Belastungen und die Anforderungen von professionellen, anspruchsvollen Kunden. Das integrierte 2 Gang-Getriebe bietet hervorragende Arbeitsleistung für die Bodenbearbeitung sowie beim Pflügen. Dank des Universaladapters lässt sich das meiste auf dem Markt verfügbare Zubehör mit dem Gerät verwenden.

Die Messer von Texas für die Bodenbearbeitung gelten als die besten auf dem Markt!

Das Modell Fusion 10 ist für Flächen bis zu 3000 m<sup>2</sup> geeignet.



Typ:	Fusion 10TG Vario	Fusion 10B Vario
<b>Motor:</b>	Powerline TG720S, 4-Takt/212cc	Briggs & Stratton Vanguard, 4-Takt/205 cc
<b>Getriebe:</b>	2 Vorwärts/-1 Rückwärtsgang in integriertem Ölbadgetriebe	2 Vorwärts/-1 Rückwärtsgang in integriertem Ölbadgetriebe
<b>Geschwindigkeit:</b>	40-100 u/min	40-100 u/min
<b>Arbeitsbreite:</b>	38-62-70-93 cm	38-62-70-93 cm
<b>Arbeitstiefe:</b>	38 cm	38 cm
<b>Lenkholm:</b>	Verstellbar	Verstellbar
<b>Messer:</b>	Teilbare	Teilbare
<b>Gewicht:</b>	90 kg	92,5 kg
<b>Art. Nr.:</b>	90068031	90068032

• Das FUSION 10 ist ein spezielles Multifunktionsgerät für die Bewältigung anspruchsvoller Aufgaben in Gartenbau und Landwirtschaft, eignet sich aber auch für größere Bodenflächen im privaten Bereich.

• Dank acht verschiedener verfügbarer Arbeitsgeschwindigkeiten sind bei allen Wetterbedingungen und Oberflächen optimale Ergebnisse zu erzielen.

• Ein stabiles und leistungsfähiges, gusseisernes Ölbadgetriebe sorgt unter allen Einsatzbedingungen für eine maximale Lebensdauer bei minimalem Wartungsaufwand.

• Lange und stabile Lenkgriffe mit zusätzlicher Länge bieten eine ergonomische Arbeitshaltung, sogar mit hinten montiertem Zubehör. Bei den Lenkgriffen sind sowohl fünf verschiedene Winkelstellungen möglich, als auch ein Verstellen nach oben oder unten sowie in fünf unterschiedliche Seitwärtspositionen.

• Die Hackmesser aus gehärtetem Stahl lassen sich in drei Modulen mit folgenden Arbeitsbreiten montieren: 38-62-70-93cm.



**LEBENS-LANGE GARANTIE**  
gegen Bruch der Hackmesser!  
(Normale Abnutzung nicht eingeschlossen)

Fußbetriebene Stützräder. Einfaches, schnell verwendbares System, das die Maschine vom Betriebsmodus auf Transportmodus umstellt. Räder sind mit Kugellagern ausgestattet.

Texas stellt für seine Motorhacken ein komplettes Zubehörangebot bereit, das für verschiedene Aufgaben im Garten ganzjährig montiert werden kann. Die Texas Motorhacke ist nicht nur eine Fräse, sondern ein Multifunktionsgerät. Das

Zubehör umfasst einen Häufel zum Anhäufeln von Kartoffeln, einen Vertikutierer für den Rasen und ein Schneeschild zur Schneeräumung im Winter.

### ZUBEHÖR

für TX und Fusion Serien

	TX	Fusion	Art. Nr.:
<b>Häufelkörper 6"</b> (Braucht Konsole und 12" Räder oder Eisenräder)	•		91060500100
<b>Häufelkörper 7"</b> (Braucht 18" Räder oder Eisenräder)	•		91076100100
<b>Pflug 6"</b> (Braucht 12" Räder oder Eisenräder und Konsole)	•		91093000100
<b>Pflug 7"</b> (Braucht 18" Räder oder Eisenräder)	•		91076000100
<b>Wendepflug 7"</b> (Braucht 18" Räder oder Eisenräder)	•		91076200100
<b>Harrow 60 cm</b> (Braucht 12" Räder und Konsole)	•		91070000100
<b>EGGE 60 cm</b> (Braucht 18" Räder)	•		91062500100
<b>Rechen 80 cm</b> (Braucht Konsole und 12" Räder)	•		91062500100
<b>Rechen 80 cm</b> (Braucht 18" Räder)	•		91062500100
<b>Vertikutierer 66 cm</b> (Braucht Konsole)	•		91051550100
<b>Vertikutierer 66 cm</b>	•		91051550100
<b>Schuffel 65 cm</b> (Braucht Konsole und 12" Räder)	•		91061500100
<b>Schuffel 65 cm</b> (Braucht 18" Räder)	•		91061500100
<b>Kartoffelpflug</b> (Braucht 18" Räder)	•		91061200100
<b>Schneeschild 75 cm</b> (Braucht Frontkonsole und 18" Räder)	•	•	92000160100

**Anhänger mit Sitz** (Braucht 18" Räder)

• 91075000100

**Räder 12"** (4.00 x 4 Räder)

• 91053000100

**Räder 18"** (5.00 x 10 Räder)

• 91075500100

**Radgewichte 12"** (10 kg pro Stück)

• 91097000100

**Radgewichte 18"** (21.5 kg pro Stück)

• 91075400100

**Eisenräder 12"**

• 91060700100

**Eisenräder 18"**

• 91075300100

**Schutzscheiben 12"**

• 91061000100

**Schutzscheiben 18"**

• 91075700100

**Rotormesser-Satz 30 cm**

• 91050700100

**Konsole** (Zur Verwendung bei hinterem Anbau des Zubehörs)

• 91057000100

**Frontkonsole**

• 91058000100

**Frontkonsole**

• 91075800100

**Frontgewicht 12 kg** (Braucht Frontkonsole)

• 91090000100

**Zusatzgewicht 12 kg**

• 91090500100

**Schutzhülle**

• 40-11720



# TEXAS ZWEIRADTRAKTOREN

Texas Pro Trac-Zweiradtraktoren sind ideale Multifunktionsmaschinen für den anspruchsvollen Benutzer. Eine breite Palette an Zubehör macht die Geräte über das ganze Jahr hinweg für viele Aufgaben geeignet.

Die Anbaufräsen werden für die allgemeine Bodenbearbeitung und Vorbereitung von größeren Flächen für die Aussaat im Frühjahr eingesetzt. Nutzen Sie die professionelle Kehrreinheit zur Beseitigung von bis zu 20 - 30 cm Schnee im Winter oder das Schneeschild zur Entfernung von noch größeren Mengen an Schnee. Schneeketten sorgen in jedem Gelände für einen besseren Halt und die 1000 Lumen starke LED-Leuchte ermöglicht es,

auch bei Dunkelheit zu arbeiten. Darüber hinaus eignet sich der Sammelbehälter ideal zum Sammeln von Sand und Laub während der ganzjährigen Reinigung.

Dank ihrer starken Getriebekonstruktion sind die Texas Pro Trac-Modelle in jedem Gelände das ideale Werkzeug für anspruchsvolle Aufgaben und verdanken ihr eine lange Lebensdauer und weniger Wartungsaufwand. Die Pro Trac-Modelle haben ein einzigartiges

Schnellkupplungssystem für einfaches Wechseln der verschiedenen Zubehörteile - ohne Werkzeug. Die Pro-Trac-Reihe ist mit Benzin- oder Dieselmotor und einer 12V-Elektrostarter-Funktion für ein einfaches und bequemes Anlassen des Motors ausgestattet.

## RT 450TG

Typ:	RT 450TG
Motor:	Powerline TG650B, 4-Takt/196 cc
Starter:	Seilzug
Getriebe:	1 Vorwärts + 1 Rückwärts
Arbeitsbreite:	46 cm
Arbeitstiefe:	20 cm
Lenkholm:	Nicht Verstellbar
Geschwindigkeit:	157 u/min
Gewicht:	90 kg
Art. Nr.	90068050



Ideal zur Vorbereitung von Pflanzern und Blumenbeeten. Am RT 450TG ist das Anbringen von Werkzeugen nicht möglich.

## PRO TRAC

Alle Pro Trac-Modelle haben umkehrbare Lenkgriffe, Schnellkupplung und Differenzialsperre. Starke, integrierte Getriebekonstruktion für den professionellen und anspruchsvollen Benutzer.



Typ:	Pro Trac 750TG	Pro Trac 750D	Pro Trac 950TGE	Pro Trac 950DE
Motor:	Powerline TG720S, 4-Takt/212 cc	Powerline TD420 diesel, 4-Takt/211 cc	Powerline TG920ES, e-start, 4-Takt/420 cc	Powerline TD900E Diesel, e-start, 4-Takt/406 cc
Starter:	Seilzug	Seilzug	Seilzug + 12V Elektrostarter	Seilzug + 12V Elektrostarter
Getriebe:	1 Vorwärts + 1 Rückwärts	1 Vorwärts + 1 Rückwärts	3 Vorwärts + 3 Rückwärts	3 Vorwärts + 3 Rückwärts
Arbeitsbreite:	50 cm	50 cm	37-68 cm	37-68 cm
Arbeitstiefe:	16 cm	16 cm	16 cm	16 cm
Räder:	4.00 x 8	4.00 x 8	5.00 x 10	5.00 x 10
Lenkholm:	Verstellbar	Verstellbar	Verstellbar	Verstellbar
Geschwindigkeit:	290 u/min	290 u/min	290 u/min	290 u/min
Differenzialsperre:	✓	✓	✓	✓
Schnellkupplung für Anbaugeräte:	✓	✓	✓	✓
Gewicht:	99 kg	109 kg	139 kg	163 kg
Art. Nr. Grundgerät:	90041560	90041570	90041580	90041590
Art. Nr. Anbaufräse:	90042511	90042511	90042512	90042512



## ZUBEHÖR für Pro Trac

	750	950	Art. Nr.:			
Anbaufräse 50 cm	•		90042511	Anhänger mit Sitz	• •	90042514
Anbaufräse 37-68 cm	•		90042512	Schneeketten für Räder 4.00 x 8	•	90042508
Bürste 80 cm	•		90042501	Schneeketten für Räder 5.00 x 10	•	90042509
Bürste 80 cm	•		90042503	Schneeschild 80 cm	•	90042505
Bürste 100 cm	•		90042502	Schneeschild 100 cm	•	90042506
Sammelbehälter 80 cm	•		93300200100	LED Licht ohne Ladegerät für 950DE	•	90067091
Sammelbehälter 100 cm	•		90042504	LED Licht mit Ladegerät für 950TGE	•	90067092



# TEXAS RASENMÄHER

Die Razor Vario-Reihe bietet gleichzeitig Beweglichkeit und Leistung. Dank eines Variomatic-Getriebes kann die Arbeit auf dem Rasen nahezu allen Bedingungen angepasst werden. In Kombination mit einem batteriebetriebenen Elektrostarter erlebt der Kunde die perfekte Balance zwischen Bedienerfreundlichkeit und Arbeitseffektivität.

Wählen Sie zwischen Razor Vario-Rasenmähern mit Stahldeck oder dem WLA-Modell mit hochwertigem Aluminiumdeck, 70 Liter Fangkorb und einer Höhenverstellung für starke Beanspruchung. Das Aluminiumdeck bietet den Vorteil einer längeren Lebensdauer durch Rostunempfindlichkeit.



## WLA 53TR/W RASENMÄHER

Aluminiumdeck  
+  
Easy-Start Funktion!



Typ:	WLA 53TR/W
Motor:	Briggs & Stratton 675, 190 cc
Radantrieb:	Ja
Fangkorb:	70 L.
Gehäuse:	Aluminium
Höhenverstellung:	Zentral 7 pos. 30-90 mm
Kugellager:	✓
Räder:	8" / 11"
Lenkholm:	Verstellbar (3 Positionen)
Funktion:	3-in-1
Schnittsystem:	Mulchen, Fangen & Heckenauswurf
Gewicht:	45 kg
Art. Nr.:	90066059



### Stufenloses Getriebe mit vielen Vorteilen:

2.7 km/h

5.0 km/h



- Geschwindigkeitsregelung von 2.7 km/h (langsames Gehen) bis zu 5.0 km/h (zügiges Gehen).
- Maximaler Komfort, da die Geschwindigkeit an die Mobilität und Schrittgeschwindigkeit des jeweiligen Benutzers angepasst werden kann.
- Ideale Arbeitsergebnisse unabhängig von der Graslänge. Die Geschwindigkeit kann so eingestellt werden, dass das Gras effizient geschnitten wird, egal ob es kurz, lang, trocken oder nass ist.

## RAZOR VARIO RASENMÄHER

Elektrostarter  
+  
Variable  
Geschwindigkeit.

Elektrostarter  
+  
Variable  
Geschwindigkeit.



Typ:	Razor 5160 TR/WE	Razor 5180TR/WE
Motor:	Powerline TG570E 173 cc, e-start	Briggs & Stratton 625E 190 cc, e-start
Schnittbreite:	51 cm	51 cm
Radantrieb:	Ja, 4-speed (2.7 – 5.0 Km/h)	Ja, 4-speed (2.7 – 5.0 Km/h)
Fangkorb:	65 ltr.	65 ltr.
Gehäuse:	Stahl	Stahl
Höhenverstellung:	Zentral 6 pos. 28-75 mm	Zentral 6 pos. 28-75 mm
Kugellager:	✓	✓
Räder:	8" / 11"	8" / 11"
Lenkholm:	Verstellbar (2 Positionen)	Verstellbar (2 Positionen)
Funktion:	4-in-1	4-in-1
Schnittsystem:	Mulchen, Fangen, Heckenauswurf, Seitenauswurf	Mulchen, Fangen, Heckenauswurf, Seitenauswurf
Gewicht:	43 kg	39 kg
Art. Nr.:	90066069	90066100



# RAZOR RASENMÄHER

Wählen Sie zwischen 46 bis 51 cm Arbeitsbreiten und B&S- oder Texas Powerline-Motor sowie zusätzlichen, allgemeinen Funktionen wie beispielsweise: 4-in-1-Funktion, größere Räder mit Kugellager, ergonomischer Komfort-Kunststoffhandgriff, Fronthebegriff und vieles mehr.



Typ:	Razor 5100	Razor 4610	Razor 4610TR/W	Razor 4650TR/WE
<b>Motor:</b>	Powerline TG475, 139 cc	Powerline TG470, 139 cc	Powerline TG470, 139 cc	TG470E 139cc, E-start
<b>Schnittbreite:</b>	50 cm	46 cm	46 cm	46 cm
<b>Radantrieb:</b>	Nein	Nein	Ja	Ja
<b>Fangkorb:</b>	-	65 L.	65 L	65 L
<b>Gehäuse:</b>	Stahl	Stahl	Stahl	Stahl
<b>Höhenverstellung:</b>	Individual 5 pos. 28-75 mm	Zentral 6 pos. 28-75 mm	Zentral 6 pos. 28-75 mm	Zentral 6 pos. 28-75 mm
<b>Kugellager:</b>	Gleitlager	✓	✓	✓
<b>Räder:</b>	7"	7"/8"	7"/10"	7"/10"
<b>Lenkholm:</b>	Nicht Verstellbar	Verstellbar (2 Positionen)	Verstellbar (2 Positionen)	Verstellbar (2 Positionen)
<b>Funktion:</b>	2-in-1	3-in-1	4-in-1	4-in-1
<b>Schnittsystem:</b>	Mulchen & Seitenauswurf	Mulchen, Fangen & Heckenauswurf	Mulchen, Fangen, Heckenauswurf, Seitenauswurf	Mulchen, Fangen, Heckenauswurf, Seitenauswurf
<b>Gewicht:</b>	26 kg	30 kg	33 kg	41 kg
<b>Art. Nr.:</b>	90066185	90066071	90066073	90066113



Typ:	Razor 4680TR/W	Razor 5110TR/W	Razor 5130TR/W	Razor 5150TR/WE
<b>Motor:</b>	Briggs & Stratton 500E, 140 cc	Powerline TG470, 139 cc	Briggs & Stratton 625E, 190 cc	Powerline TG570E 173 cc, e-start
<b>Schnittbreite:</b>	46 cm	51 cm	51 cm	51 cm
<b>Radantrieb:</b>	Ja	Ja	Ja	Ja
<b>Fangkorb:</b>	65 L.	65 L.	65 L.	65 L.
<b>Gehäuse:</b>	Stahl	Stahl	Stahl	Stahl
<b>Höhenverstellung:</b>	Zentral 6 pos. 28-75 mm	Zentral 6 pos. 28-75 mm	Zentral 6 pos. 28-75 mm	Zentral 6 pos. 28-75 mm
<b>Kugellager:</b>	✓	✓	✓	✓
<b>Räder:</b>	7"/10"	8"/11"	8"/11"	8"/11"
<b>Lenkholm:</b>	Verstellbar (2 Positionen)	Verstellbar (2 Positionen)	Verstellbar (2 Positionen)	Verstellbar (2 Positionen)
<b>Funktion:</b>	4-in-1	4-in-1	4-in-1	4-in-1
<b>Schnittsystem:</b>	Mulchen, Fangen, Heckenauswurf & Seitenauswurf	Mulchen, Fangen, Heckenauswurf & Seitenauswurf	Mulchen, Fangen, Heckenauswurf & Seitenauswurf	Mulchen, Fangen, Heckenauswurf & Seitenauswurf
<b>Gewicht:</b>	30.5 kg	37 kg	35.5 kg	43 kg
<b>Art. Nr.:</b>	90066066	90066075	90066077	90066078

Komfortabler, ergonomisch geformter Griff.

Funktionspult mit Fahrtregler und Choke sowie Platz für zwei Trinkflaschen.

Der Razor 5150TR/WE und 4650TR/WE verfügt über einen E-Starter zur einfachen Inbetriebnahme des Rasenmähers.

Wasseranschluss zur leichteren Reinigung des Mähdecks.

Ergonomischer Handstartergriff.

Anzeigetafel für vollen Grasfangkorb.

Großer Grasfangkorb mit 65 Liter Fassungsvermögen.

4-in-1-Funktion: Mulchen, Fangen, Heckenauswurf, Seitenauswurf.

Große Räder (8"/11").

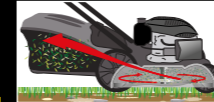
3-in-1



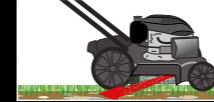
Das Mulchen erfordert regelmäßiges Rasenmähen bei trockenen Bedingungen, ein- bis zweimal pro Woche, um beste Ergebnisse zu erzielen.



Heckenauswurf eignet sich an Stellen, wo das Gras nicht so oft gemäht wird und es daher länger ist.



Ein Fangsack ist dann ideal, wenn das Gras regelmäßig gemäht wird.



Der Seitenauswurf ist sehr gut geeignet bei hohem Gras, welches nicht so oft gemäht wird.

4-in-1



Schutzhülle für Rasenmäher

Art. Nr.: 40-11720



# TEXAS MOTORSENSEN UND FREISCHNEIDER



## PRO TRIM MOTORSENSE

Der Texas Pro Trim 560 ist mit einem starken 4-Takt-Powerline-Motor ausgestattet und eignet sich ideal für größere Flächen. Die kugelgelagerten 14 Zoll-Räder sorgen für ausgezeichnete Manövrierfähigkeit in rauem Gelände und der verstellbare Lenker bietet ergonomische Arbeitsbedingungen.

Dieses benutzerfreundliche Modell besticht durch einfachste Bedienung und ergonomisches Arbeiten, das Schultern und Rücken während der Arbeit entlastet.

<b>Typ:</b>	<b>Pro Trim 560</b>
<b>Motor:</b>	Powerline TG595, 173 cc
<b>Arbeitsbreite:</b>	56 cm (max.)
<b>Arbeitshöhe:</b>	37.5 or 75 mm
<b>Faden:</b>	4 mm
<b>Antrieb:</b>	Nein
<b>Räder:</b>	14" mit Kugellager
<b>Lenkholm:</b>	Verstellbar
<b>Gewicht:</b>	31 kg
<b>Art. Nr.:</b>	90063089

Starker Powerline-Motor mit 173 cc Hubraum.

Verstellbare Lenkerstange für eine optimale Arbeitshaltung.

Große 14" Räder mit Kugellagern Leicht zu steuern in jedem Gelände.

Verstellbare Schnitthöhe.

Feste 4 mm Nylonschnur, leicht auszutauschen.

## MOTORSENSEN UND FREISCHNEIDER

Texas Freischneider sind wirtschaftlich und zeichnen sich durch eine gute Qualität aus. Die 2- und 4-Takt Motoren sind mit einem Hubraum von 26 bis 43 ccm erhältlich und entsprechen der Abgasnorm EURO 2.

Die verschiedenen Modelle sind standardmäßig mit verstellbaren Griffen und bequemen Tragegurten ausgestattet, die das Arbeiten in einer optimalen, ergonomischen Arbeitshaltung ermöglichen.



4-Takt.

Typ:	GTU26S	BCU33S	BCU43	BC335-4	BCP4300
<b>Motor:</b>	Powerline 2-Takt/26 cc	Powerline 2-Takt/33 cc	Powerline 2-Takt/43 cc	Powerline 4-Takt/33.5 cc	Powerline 2-Takt/43 cc
<b>Arbeitsbreite:</b>	38 cm Faden	43 cm Faden/ 25 cm Messer	43 cm Faden/ 25 cm Messer	43 cm Faden/ 25 cm Messer	43 cm Faden/ 25 cm Messer
<b>Messer:</b>	-	3-Zahn Messer	3-Zahn Messer	3-Zahn Messer	3-Zahn Messer
<b>Faden:</b>	Tap'n go 2.0 mm	Tap'n go 2.4 mm	Tap'n go 2.4 mm	Tap'n go 2.4 mm	Tap'n go 2.4 mm
<b>Holm:</b>	Teilbar	Teilbar	Nicht Teilbar	Nicht Teilbar	Nicht Teilbar
<b>Griffsystem:</b>	P-Griff	V-Griff	V-Griff	V-Griff	V-Griff
<b>Tragegurt:</b>	Nein	Ja	Ja	Ja	Ja
<b>Gewicht:</b>	5.5 kg	7.7 kg	7.8 kg	8.1 kg	9.8 kg
<b>Art. Nr.:</b>	90067055	90067057	90067058	90062038	90067071

Kraftvoller Motor mit einfacher Startfunktion und Walbro-Vergaser.

Anti-Vibrations-System zwischen Motor und Getriebe.

28 mm Außenwelle.



Schnellwechselsystem für einfaches Wechseln von Messer/Fadenkopf.

Starke Getriebekomponenten sorgen für optimale Schmierung während des Betriebs.

BCU33M ist multifunktional! Inkl. Heckenscherer, Kettensäge, Trimmer und Freischneider.

Typ:	BCU33M	Zubehör:	Hochentaster*	Heckenscherer*
<b>Motor:</b>	Powerline 2-Takt/33 cc	<b>Sägekette:</b>	Oregon	Double cutting blades
<b>Arbeitsbreite:</b>	43 cm Faden/25 cm Messer	<b>Schwertlänge:</b>	25 cm	41 cm
<b>Messer:</b>	3-Zahn Messer	<b>Messerabstand:</b>	-	24 mm
<b>Faden:</b>	Tap'n go 2.4 mm	* wird mit BCU33M geliefert		
<b>Holm:</b>	Teilbar	<b>Zubehör:</b>	<b>Verlängerung</b>	
<b>Griffsystem:</b>	P-Griff	<b>Länge:</b>	76 cm	
<b>Tragegurt:</b>	✓	<b>Art. Nr.:</b>	90067063	
<b>Gewicht:</b>	7.7 kg			
<b>Art. Nr.:</b>	90067059			



## EC8700 KANTENSCHNEIDER

Ein zuverlässiger Rasenkantenschneider für den anspruchsvollen Benutzer, der auf die Flexibilität eines benzinbetriebenen Rasenkantenschneiders angewiesen ist. Perfekte Kanten entlang Einfahrten und Blumenbeeten sind mit diesem Gerät spielend machbar.

Typ:	EC8700
Motor:	4-Takt/87 cc
Arbeitstiefe:	10-25-45 mm
Messer:	3-Zahn
Justierbare Messer:	+/- 15°
Räder:	8"
Gewicht:	27 kg
Art. Nr.:	90063088

Große 8 Zoll-Räder, die maximale Bewegungsfreiheit bei der Arbeit gewährleisten.

Die Arbeitstiefe ist in 3 Stufen von 10 bis 45 mm einstellbar.

Das Messer kann nach jeder Seite um 22 Grad geneigt werden.



## PRO CUT PROFESSIONELLER VERTIKUTIERER

Starke, professionelle Benzin-Vertikutierer zur Beseitigung von Moos und Belüftung der Graswurzeln. Mit 48 Schlagmessern aus gehärtetem Stahl für hohe Haltbarkeit und lange Lebensdauer.



IDEAL FÜR DEN VERLEIH

48 freischwingende Schlagmesser aus gehärtetem Stahl.

Typ:	Pro Cut 460TG	Pro Cut 460B
Motor:	Powerline TG620, 179 cc	Briggs & Stratton 950, 208 cc
Arbeitsbreite:	46 cm	46 cm
Arbeitstiefe:	0-3 cm	0-3 cm
Rotor Durchmesser:	21 cm	21 cm
Antrieb:	Nein	Nein
Gehäuse:	Stahl	Stahl
Messer:	48 Messer	48 Messer
Gewicht:	66 kg	66 kg
Art. Nr.:	91546094100	91546049100



4 Vorwärtsgänge, 1 Rückwärtsgang, die Geschwindigkeit kann optimal an das Gelände und die Wuchshöhe der Pflanzen angepasst werden.

Leistungsstarker 414 cc Motor sorgt für ausreichende Kraftentfaltung unabhängig vom Gelände. Selbst steile Hänge können den Multi Cut nicht stoppen.

Perfekte Laufruhe verringert die Arbeitsbelastung des Benutzers.



Große 6.50 x 8 Räder, ideal für raues Gelände optimierte Räder.

Verstärkte Messer. Flexibles Mähdeck für unterschiedliches Gelände.

## MULTI CUT 900 ROTORMÄHER

Egal wie rau das Gelände ist, der Multi Cut 900 arbeitet sich durch und sorgt für ein perfektes Mähergebnis. Für Landwirte, Gemeinden, Landschaftspfleger und Besitzer großer Vegetationsflächen, die niedrig gehalten werden müssen, ist diese Maschine ein Muss. Mit verschiedenen Gängen und Geländerädern ist die Bedienung der Maschine sehr leicht, trotz großer Leistung und robuster Bauweise.

Typ:	Multi Cut 900TG
Motor:	Loncin, 414 cc
Schnittbreite:	66 cm
Schnitthöhe:	10 cm
Getriebe:	4 Vorwärts + 1 Rückwärts
Gehäuse:	Stahl
Räder:	6.50 x 8
Gewicht:	130 kg
Art. Nr.:	90068051



# TEXAS KEHRMASCHINEN

Texas Kehrmaschinen sind perfekt für den **GANZJÄHRIGEN REINIGUNGSEINSATZ GEEIGNET** – Sommers wie Winters!



Sehen Sie sich das Video zum Handy Sweep 710 an und überzeugen

Die Kehrmaschine kann nach jeder Seite 22 Grad geneigt werden.

Ergonomischer Kupplungshebel für Vorwärts- und Rückwärtsgang.

Ergonomischer Kupplungshebel für die Bürstenrotation.

Elektrostart 230V Einfach Kabel anschließen und Anlasser drücken. Der Motor startet. Auch bei Kälte perfekt.

Die Bürstengeschwindigkeit und die Anzahl der Nylonfasern machen den Handy-Sweep besonders für die Schneeräumung von Schneehöhen bis zu 15-20 cm geeignet.

## HANDY SWEEP

Genießen Sie den Reinigungsvorgang mit dieser kompakten und benutzerfreundlichen Kehrmaschine - sommers wie winters! Die Maschinen sind sehr wendig und perfekt für die Reinigung rund um den Häuserblock, Parkplätze, kleinere Einkaufsstätten und viele andere Flächen geeignet, an denen eine schnelle und effektive Reinigung erforderlich ist.



Typ:	Handy Sweep 650TG	Handy Sweep 710TGE	Handy Sweep 710B
Motor:	Powerline TG720S / 212cc	Powerline TG720ES, e-start 212 cc	Briggs & Stratton 950, 208 cc
Getriebe:	3 Vorwärts + 1 Rückwärts	3 Vorwärts + 1 Rückwärts	3 Vorwärts + 1 Rückwärts
Arbeitsbreite:	60 cm	70 cm	70 cm
Bürstendurchmesser:	35 cm	35 cm	35 cm
Räder:	4.10 x 13	4.10 x 13	4.10 x 13
Starter:	Seilzug	Seilzug + 230V Elektrostart	Seilzug
Lenkholm:	Nicht Verstellbar	Nicht Verstellbar	Nicht Verstellbar
Anstellwinkel Kkehrbürste:	+/- 22°	+/- 22°	+/- 22°
Gewicht:	73 kg	75 kg	74,5 kg
Art. Nr.:	90067505	90067512	90067513

## ZUBEHÖR

für Handy Sweep	650	710	Art. No.:
Sammelbehälter 60 cm	•		90228000100
Sammelbehälter 70 cm		•	90228100100
Schneeschild 60 cm	•		90228500100
Schneeschild 70 cm		•	90228600100
Schneeketten für 4.10 x 13 Räder			90228700100
LED Licht Inkl. universal Adapter und 230V Ladegerät			90067090



# TEXAS PRO SWEEP



Sehen Sie sich das Video zum Pro Sweep 750 an und sehen sie ihn in Aktion.

Der Pro Sweep 950TGE und 950DE haben sowohl einen Handstarter als auch Elektrostarter. Der Akku wird während des Betriebs aufgeladen.

Die Bürste kann nach jeder Seite 22 Grad geneigt werden.

Pro Trac 750 + 950: Lenker leicht um 180° drehbar zur Verwendung mit Zubehör (z. B. Kehreinheit). Schalthebel müssen nicht abgebaut werden!

Der Differentialsperre kommt eine wichtige Funktion zu. In gesperrtem Zustand gewährleistet sie, dass sich beide Räder gleichzeitig drehen. Ideal bei rutschigem Untergrund (Schlamm, Eis, Schnee usw.)

Direkte Getriebeübertragung verleiht hohe Kraftübertragung vom Motor auf die Räder und Werkzeuge und sorgt somit für Zuverlässigkeit und maximale Leistung.

Große 5.00 x 10 Räder für mehr Stabilität.

**Schnellkupplungssystem**  
- Kein Werkzeug zum Wechseln des Zubehörs erforderlich!

80 oder 100 cm Kehrbreite mit starken Bürsten für die ganzjährige Reinigung – auch ideal für die Schneeräumung.

## PRO SWEEP



Typ:	Pro Sweep 750TG	Pro Sweep 750D	Pro Sweep 950TGE	Pro Sweep 950DE
<b>Motor:</b>	Powerline TG720S, 4-Takt/212 cc	Powerline TD420 diesel, 4-Takt/211 cc	Powerline TG920ES, e-start, 4-Takt/420 cc	Powerline TD900E diesel, e-start, 4-Takt/406 cc
<b>Starter:</b>	Seilzug	Seilzug	Seilzug + 12V Elektrostart	Seilzug + 12V Elektrostart
<b>Getriebe:</b>	1 Vorwärts + 1 Rückwärts	1 Vorwärts + 1 Rückwärts	3 Vorwärts + 3 Rückwärts	3 Vorwärts + 3 Rückwärts
<b>Arbeitsbreite:</b>	80 cm	80 cm	100 cm	100 cm
<b>Bürstendurchmesser:</b>	45 cm	45 cm	55 cm	55 cm
<b>Räder:</b>	4.00 x 8	4.00 x 8	5.00 x 10	5.00 x 10
<b>Lenkholm:</b>	Verstellbar	Verstellbar	Verstellbar	Verstellbar
<b>Anstellwinkel Kehrbürste:</b>	+/- 22°	+/- 22°	+/- 22°	+/- 22°
<b>Differentialsperre:</b>	✓	✓	✓	✓
<b>Schnellkupplung für Anbaugeräte:</b>	✓	✓	✓	✓
<b>Gewicht:</b>	110 kg	120 kg	189 kg	213 kg
<b>Art. Nr. Grundgerät:</b>	90041560	90041570	90041580	90041590
<b>Art. Nr. Anbaufräse:</b>	90042501 (80 cm)	90042501 (80 cm)	90042502 (100 cm)	90042502 (100 cm)

## ZUBEHÖR für Pro Sweep

	750	950	Art. Nr.:			Art. Nr.:
Anbaufräse 50 cm	•		90042511	Anhänger mit Sitz		90042514
Anbaufräse 37-68 cm			90042512	Schneeketten für 4.00 x 8 Räder		90042508
Bürste 80 cm	•		90042501	Schneeketten für 5.00 x 10 Räder		90042509
Bürste 80 cm			90042503	Schneeschild 80 cm		90042505
Bürste 100 cm			90042502	Schneeschild 100 cm		90042506
Sammelbehälter 80 cm	•		93300200100	LED Licht ohne Ladegerät für 950DE		90067091
Sammelbehälter 100 cm	•		90042504	LED Licht mit Ladegerät für 950TGE		90067092





Sehen Sie sich das Video zum Combi 800 an und erleben Sie, wie die Maschine mit verschiedenen Werkzeugen arbeitet.

# TEXAS COMBI 800 MULTIFUNKTIONSGERÄT

## CLICK'N GO Werkzeugkupplung



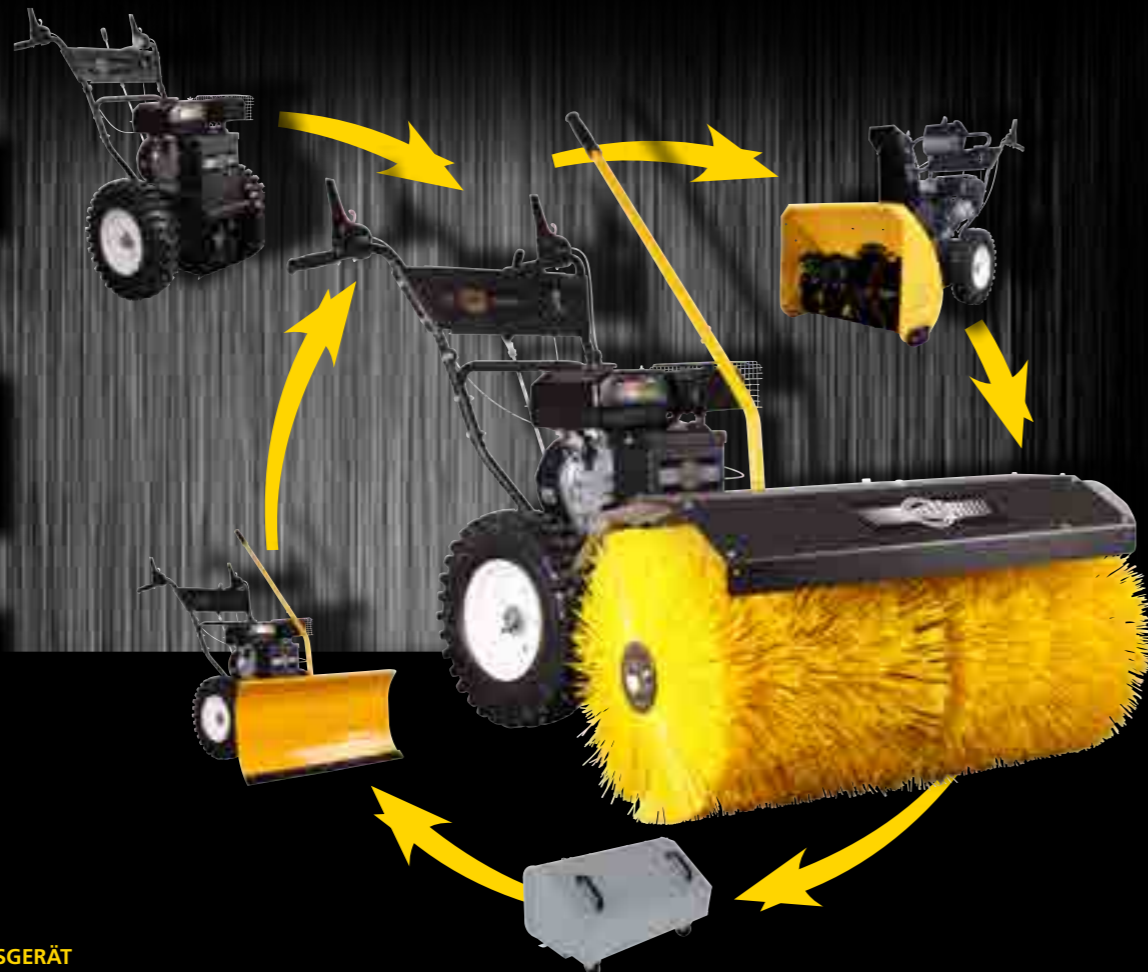
1. Pedal drücken



2. Anbaugerät entfernen



3. Neues Anbaugerät montieren



## Mit CLICK'N GO Werkzeugkupplung

Motor und Getriebe verlaufen mittig zum Radstand. Dies sorgt auch nach Anbringen der Werkzeuge für ein optimales Gleichgewicht und mehr Wendigkeit.

Die Bürste kann nach jeder Seite 22 Grad geneigt werden.

Starker Kupplungshebel zur Aktivierung des angehängten Werkzeugs.

Ergonomischer Kupplungshebel zur Fortbewegung der Maschine (vorwärts und rückwärts).

Modell 800TGE verfügt über 230V E-Starter! Einfach Kabel anschließen, den Startknopf drücken – und der Motor startet. Ideal auch bei Kälte.

Stützfuß hält Antriebseinheit auch ohne Werkzeug aufrecht.

Große Winterreifen sorgen auch bei Schnee für perfekte Griffbarkeit.

## COMBI 800 MULTIFUNKTIONSGERÄT



Mit Elektrostarter.



Typ:	Combi 800TG	Combi 800TGE	Combi 800B
Engine:	Powerline TG720S, 212 cc	Powerline TG720ES, e-start, 212 cc	Briggs & Stratton 950 Serien, 205 cc
Getriebe:	4 Vorwärts + 1 Rückwärts Vorwärts: 1.53 - 2.97 - 4.14 - 5.86 km/h Rückwärts: 2.31 km/h	4 Vorwärts + 1 Rückwärts Vorwärts: 1.53 - 2.97 - 4.14 - 5.86 km/h Rückwärts: 2.31 km/h	4 Vorwärts + 1 Rückwärts Vorwärts: 1.53 - 2.97 - 4.14 - 5.86 km/h Rückwärts: 2.31 km/h
Werkzeugkupplung	✓	✓	✓
Starter:	Seilzug	Seilzug + Elektrostart	Seilzug
Räder:	16" Winterreifen	16" Winterreifen	16" Winterreifen
Art. Nr. Geräteträger:	90068070	90068062	90068063

### ZUBEHÖR für Combi 800

	Bürste	Schneefräse	Schneeschild
Arbeitsbreite:	80 cm	61 cm	80 cm
Arbeitshöhe:	-	50 cm	42 cm
Bürstendurchmesser:	45 cm	-	-
Einstellmöglichkeit:	Anstellwinkel Kehrbürste: +/- 22°	Einstellbare Auswurfrichtung	Anstellwinkel Schneeschild: +/- 22°
Stufen:	-	2-Stufig	-
Art. Nr.	90068076	90068077	90068078

### ZUBEHÖR für Combi 800

	Art. Nr.:
Schneeketten für 4.80 x 8 Räder	90068079
Sammelbehälter 80 cm	93300200100
LED Licht Inkl. universal Adapter und 230V Ladegerät	90067090

### SCHUBKARRE für Combi 800

Kapazität:	Ca. 145 Liter - max. 150 kg
Dimensionen:	84 x 79 x 26 cm
Tipp-Funktion:	Manuell
Räder:	Luftgefüllte 15" Ballonräder für unwegsames Gelände
Art. Nr.:	90068075





Die Modelle 7011TGE und 7613TGE verfügen über Griff-Heizung.

Schneeauswurfkanal vom Bedienfeld aus einstellbar.



Sehen Sie den Snow King in Aktion!

Die meisten Modelle sind mit 230 V Elektrostarter ausgestattet – ideal bei Kälte. Einfach Kabel anschließen, den Startknopf drücken – und der Motor startet.

Der Motor ist mit D-Griff am Seilzugstarter ausgestattet.

Spezielle, große Räder mit Winterreifen sorgen auch bei Schnee für perfekte Griffigkeit.



## SNOW KING SCHNEEFRÄSEN

Eine vollständige Palette an leistungsstarken Schneefräsen für Hauseigentümer und Profis. Alle Modelle sind mit 2-stufigem Gebläsesystem ausgestattet und mit einer Hand zu bedienen. Die linke Hand bleibt frei für die Einstellung der Geschwindigkeit und der Auswurfrichtung. Wählen Sie zwischen Modellen von 56 bis 76 cm Arbeitsbreite und bis zu 375 ccm Hubraum.



Typ:	Snow King 565TG	Snow King 617TGE	Snow King 6195BE	Snow King 7011TGE	Snow King 7613TGE
Motor:	Zongzhen, 163 cc	Loncin, e-start, 212 cc	B&S 950S, e-start, 208 cc	Loncin, 302 cc	Loncin, e-start, 375 cc
Getriebe:	3 Vorwärts + 1 Rückwärts	6 Vorwärts + 2 Rückwärts	6 Vorwärts + 2 Rückwärts	6 Vorwärts + 2 Rückwärts	6 Vorwärts + 2 Rückwärts
Arbeitsbreite:	56 cm	61 cm	61 cm	70 cm	76 cm
Einzugshöhe:	51 cm	51 cm	51 cm	54 cm	54 cm
Auswurfdistance:	8-15 m	8-15 m	8-15 m	8-15 m	8-15 m
Arbeitsstufen:	2-stufig	2-stufig	2-stufig	2-stufig	2-stufig
Starter:	Seilzug	Seilzug + Elektrostart	Seilzug + Elektrostart	Seilzug + Elektrostart	Seilzug + Elektrostart
LED Licht:	–	–	–	✓	✓
Griffe beheizt Schneefräse:	–	–	–	✓	✓
Kapazität:	1120 m2/std.	1220 m2/std.	1220 m2/std.	1400 m2/std.	1520 m2/std.
Weight:	73 kg	80 kg	80 kg	117 kg	123 kg
Art. Nr.:	90062501	90062503	90062504	90062505	90062509

## STREUWAGEN FÜR SALZ UND DÜNGEMITTEL

Alle Zentrifugalstreuer können sowohl im Winter als auch im Sommer eingesetzt werden. Im Winter lässt sich mit der Zentrifuge hervorragend Streusalz ausbringen, mit dem Straßen und Gehwege schneefrei gehalten werden können. Im Sommer lässt sich mit dem Zentrifugalstreuer Dünger auf Rasenflächen oder anderen Grünflächen verteilen.



Rostbeständiger Rahmen. Geeignet für die Verwendung von Streusalz.

Ideal für große Flächen.



Typ:	CS2500	CS3600	CS6000S	Centrifuge spreader for lawn tractor
Kapazität:	25 L.	36 L.	58 L.	60 L.
Max Streufläche:	2 m	2 m	3 m	2 m
Verstellbare Dosierung:	✓	✓	✓	✓
Luftgummiräder:	✓	✓	✓	✓
Inkl. Abdeckung:	–	✓	✓	✓
Gewicht:	10 kg	10 kg	14 kg	14 kg
Art. Nr.:	90052014	90052017	90052018	90053036

## ELEKTRISCHE UND MANUELLE SCHNEEFRÄSEN



Sehen Sie sich das Video des Snow Buster ST1300.



Sehen Sie sich das Video des Snow Buster ST1500.



Typ:	Snow Buster ST1300	Snow Buster ST1500	Snow Buster 390	Snow Buster 450
Motor:	230V/1300W	230V/1500W	230V/2000W	Powerline, 4-Takt, 163 cc
Antrieb:	Nein	Nein	Nein	Nein
Arbeitsbreite:	26 cm	34 cm	39 cm	52 cm
Einzugshöhe:	12 cm	12 cm	31 cm	26 cm
Auswurfdistance:	2-5 m	2-5 m	2-8 m	2-8 m
Starter:	–	–	–	Seilzug
Arbeitsstufen:	1-stufig	1-stufig	1-stufig	1-stufig
Handle:	Fixed	Fixed	Adjustable	Adjustable
Kapazität:	120 m2/std.	120 m2/std.	270 m2/std.	300 m2/std.
Gewicht:	5 kg	6.6 kg	14.8 kg	38 kg
Art. Nr.:	90062049	90062062	90062061	90062044



# TEXAS HOLZSPALTER



## POWER SPLIT 2000HV

Typ:	Power Split 2000HV
Motor:	Powerline TG720, 4-Takt/4.2 kW/212 cc
Spaltdruck:	20 Tonnen
Holzseitlänge:	63 cm
Holzseitlänge:	Horizontal/vertikal
Luftgummiräder:	✓
Zweihandbedienung:	✓
Gewicht:	202 kg
Art. Nr.:	90052079-100



Für vertikales und horizontales Arbeiten.

Hydraulikzylinder für vertikales und horizontales Arbeiten. Max. Arbeitsleistung von 20 Tonnen.

Anhängerkupplung für einfacheren Transport.

### ZUBEHÖR für Power Split 2000HV

Typen:	Stammauflage (1 Stück)
Art. Nr.:	90052031



## POWER SPLIT HOLZSPALTER

Texas bietet Holzspalter in seiner Produktreihe an, die den allermeisten Anforderungen gerecht werden. Egal ob Sie einen kleinen, handlichen Holzspalter für Ihr Ferienhaus benötigen oder ein größeres Gerät brauchen, mit dem Sie auch große Mengen Holz verarbeiten können.

Bei der Entwicklung dieser Reihe wurde insbesondere Wert auf Sicherheit und Bedienkomfort gelegt. Auch Leistung und Verlässlichkeit der Holzspalter standen im Fokus.



Platzsparende Lagerungsstellung



Typ:	Power Split 550H	Power Split 540H
Motor:	230V/1500W	230V/1500W
Spaltdruck:	5 Tonnen	5 Tonnen
Arbeitsposition:	Horizontal	Horizontal
Holzseitlänge:	52 cm	52 cm
Zweihandbedienung:	✓	✓
Gewicht:	53 kg	47 kg
Art. Nr.:	90052084	90052073



„Ausschwingssystem“ für den Wechsel zwischen verschiedenen Stammhöhen erleichtert die Flexibilität beim Betrieb.

Typ:	Power Split 600VG	Power Split 600V	Power Split 601V	Power Split 1000V
Motor:	Powerline TG500B, 4-Takt/163 cc	230V/2200W	380V/3000W	380V/4000W
Spaltdruck:	6 Tonnen	6 Tonnen	6 Tonnen	10 Tonnen
Holzseitlänge:	50-105 cm	50-105 cm	50-105 cm	55-88-130 cm
Arbeitsposition:	Vertikal	Vertikal	Vertikal	Vertikal
Zweihandbedienung:	✓	✓	✓	✓
Gewicht:	112 kg	114 kg	112 kg	150 kg
Art. Nr.:	90052007	90052006	90052005	90052082

### ZUBEHÖR für Power Split 600/601

Typ:	Spaltkreuz
Art. Nr.:	90052008



Sehen Sie sich das Video zum Power Split 600.



## POWER SAW WIPPKREISSÄGE



Typ:	Power Saw 2202
Motor:	230V/2200W
Schnitttiefe:	120 mm
Sägeblatt:	40 cm
Gewicht:	35.5 kg
Art. Nr.:	90052071



Typ:	Power Saw 3000
Motor:	380V/3000W
Schnitttiefe:	200 mm
Sägeblatt:	60 cm
Gewicht:	98 kg
Art. Nr.:	90052083

# TEXAS ERDBOHRER



**GEEIGNET FÜR DEN  
VERLEIH / PROFES-  
SIONELLEN EINSATZ**  
– dank der speziellen  
Konstruktionsweise.

## ERDBOHRER

Erdbohrer – von nur einer Person bedienbar. Ideal für Privateigentümer: Wählen Sie ein effizientes, elektrisches Modell mit serienmäßigem 150-mm-Bohrer. Oder entscheiden Sie sich für einen Erdbohrer mit starkem 2-Takt Motor und 52 ccm Hubraum.

Typ:	EA1200	EA5200	NEG52
Motor:	230V/1200W	2-Takt/52cc/1.82 kW	2-Takt/52 cc/1.9 kW
Arbeitstiefe:	80 cm	70 cm	70 cm
Spindeldrehzahl:	200 u/min	Max. 225 u/min	200 u/min
Erdbohrer:	Inkl. 150 mm Erdbohrer	Ohne Erdbohrer	Ohne Erdbohrer
Ergonomic handle:	✓	✓	✓
Gewicht:	12.8 kg	11 kg	13 kg
Art. Nr.:	90063075	90063091	NEG52

### ZUBEHÖR für EA5200

	Art. Nr.:
100 mm Erdbohrer	90063092
150 mm Erdbohrer	90063093
200 mm Erdbohrer	90063094
200 mm Eisbohrer	90063095
Verlängerung 40 cm	90063096

### ZUBEHÖR für NEG52

	Art. Nr.:
100 mm Erdbohrer	55720040
150 mm Erdbohrer	55720170
200 mm Erdbohrer	55720350
Verlängerung 40 cm	55750360





# TEX PARTS

Im großen Tex Parts-Angebot finden Sie das Zubehör, das Sie suchen.

Das Angebot umfasst die am häufigsten verwendeten Zubehör- und Ersatzteile. Diese sind meist universell einsetzbar, d. h. sie können mit allen Arten von Gartengeräten unabhängig von Marke und Modell eingesetzt werden.



## Tex Parts für Motorsensen und Freischneider

Fadenspule 2.0 mm - app. 130 m .....	Cat. no. 62005200
Fadenspule 2.4 mm - app. 90 m .....	Cat. no. 62005240
Fadenspule 1.0 mm - app. 15 m .....	Cat. no. 5011-00
Fadenspule 1.3 mm - app. 15 m .....	Cat. no. 5013-00
Fadenspule 1.6 mm - app. 15 m .....	Cat. no. 5012-00
Fadenspule 2.0 mm - app. 15 m .....	Cat. no. 5016-00
Fadenspule 2.4 mm - app. 15 m .....	Cat. no. 5015-00
Fadenspule 3.0 mm - app. 15 m .....	Cat. no. 5017-00

Freischneiderkopf kompl. 10 mm .....	Cat. no. 402982
3-Zahn Messer (Metall) .....	Cat. no. 5603-255
4-Zahn Messer (metal) .....	Cat. no. 425103
4-Zahn Messer (metal) .....	Cat. no. 5604-250
8-Zahn Messer (metal) .....	Cat. no. 5608-250
80-Zahn Messer (metal) .....	Cat. no. 5680-250
Tragegurt .....	Cat. no. 40-11710

## Tex Parts für Kettensägen

Sägeketten – 44 Glieder (91VSG-44E) .....	Cat. no. 40-103
Sägeketten – 45 Glieder (91VSG-45E) .....	Cat. no. 40-104
Sägeketten – 49 Glieder (91VSG-49E) .....	Cat. no. 40-109
Sägeketten – 50 Glieder (91VSG-50E) .....	Cat. no. 40-110
Sägeketten – 52 Glieder (91VSG-52E) .....	Cat. no. 40-111
Sägeketten – 54 Glieder (91VSG-54E) .....	Cat. no. 40-115
Sägeketten – 64 Glieder (21BPC-64E) .....	Cat. no. 40-210
Sägeketten – 72 Glieder (21BPC-72E) .....	Cat. no. 40-213
Sägeketten – 57 Glieder (91VSG-57E) .....	Cat. no. 40-250

Sägeketten – 55 Glieder (91VSG-55E) .....	Cat. no. 40-260
Sägeketten – 56 Glieder (91VSG-56E) .....	Cat. no. 40-270
Sägeketten – 64 Glieder (95VP-64E) .....	Cat. no. 40-314
Kettensägefeilen – 3 Stück, 4 mm .....	Cat. no. 40-10140
Kettensägefeilen – 3 Stück, 4,8 mm .....	Cat. no. 40-10148
Kettensägefeile mit Halterung, 4 mm .....	Cat. no. 40-10040H
Kettensägefeile mit Halterung, 4,8 mm .....	Cat. no. 40-10048H
Feilenset, 4 mm .....	Cat. no. 40-10060
Feilenset, 4,8 mm .....	Cat. no. 40-10070

## Tex Parts-Ölprodukte

Hydrauliköl, 1 l, Texamatic 7045 .....	Cat. no. 90306479
Multifak, 0,5 l Fett (für das Kettengehäuse aller Motorhackenmodelle) .....	Cat. no. 90306500
2-Takt-Öl, 0,1 l .....	Cat. no. 90406520
2-Takt-Öl, 1 l .....	Cat. no. 90406521
Kettenöl, 1 l .....	Cat. no. 90306495
Kettenöl, 4 l .....	Cat. no. 90406500

SAE 30 Motoröl, 0,6 l .....	Cat. no. 90406500
Öl für Heckenschere/Kantenschneider, 1 l, biologisch .....	Cat. no. 90306507
Düsenrohr 400 g Hytex (für PFS-Flexwelle) .....	Cat. no. 90306510
Getriebeöl 80W9042TR, 4 l (für Pro Trac-Getriebe+ Drehfräse) .....	Cat. no. 90306502
Ölwechselset .....	Cat. no. 40-11336
Motoröl MOTEX, 1 l .....	Cat. no. 90306455

## Sonstige Tex Parts

Universalstarterkabel, 4 mm, mit Griff .....	Cat. no. 40-11330
Schutzhelm mit Visier .....	Cat. no. 40-11700

# VERSCHIEDENE TEXAS-VIDEOS (QR-CODE)



Video zum El-TEX 2000



Video zur Hobby tiller



Video zur TX tiller



Video zur Handy Sweep



Video zum Power Split 600



Video zur Pro Sweep



Video zum Combi 800



Video zum Snow King



Video zum CS3600



Video zum Snow Buster ST1300



Video zum Snow Buster ST1500



# DIE TEXAS-GESCHICHTE...

## Das Jahr 1960, das „Texas-Jahr“

Das Unternehmen Texas wurde 1960 im dänischen Odense gegründet. Hier hat also alles begonnen. Aber wie ist es überhaupt dazu gekommen?

## Wir erzählen es Ihnen gerne:

Der junge und tatkräftige Andreas Petersen, Sohn eines süddänischen Landwirts, hatte in den 1950er Jahren den Wunsch, etwas von der großen, weiten Welt zu sehen. Er wollte ins amerikanische Texas.

Andreas Petersen war vor allem an der Forstwirtschaft interessiert. In den USA lernte er ein Werkzeug kennen, das in wenigen Jahren die Forstwirtschaft Dänemarks revolutionieren sollte:

## Die Kettensäge.

## Absatzchancen in Dänemark

Nach seiner Rückkehr nach Dänemark war Andreas Petersen davon überzeugt, dass sich solche Produkte auch gut in der dänischen Forstwirtschaft verkaufen lassen würden und die Waldarbeiter davon profitieren könnten. Bald fand er heraus, dass es tatsächlich so war. Das Interesse war riesig, sodass der Erfolg nicht lange auf sich warten ließ.

Später regte sich auch steigendes Interesse an einer mechanischen Lösung für das Umgraben von Gemüsebeeten. Andreas Petersen importierte also ab 1964 die in England hergestellte Motorhacken mit dem Namen Auto Culto.

## Mr. „Texas“

Andreas Petersen verwirklichte seinen Traum, selbständig zu werden und seine eigene Firma zu haben.

Was lag näher, als das Unternehmen „TEXAS“ zu nennen? Das war nicht nur der Spitzname von Andreas Petersen, den er sich bei der Waldarbeit erworben hatte. Außerdem war alles aus den Vereinigten Staaten in jener Zeit sehr beliebt.

## Verkauf von Motorhacken

Von nun an nahm Andreas Petersen auch an verschiedenen Messen teil, wo er sein Produkt präsentieren konnte. Das Interesse war gewaltig.

Als Folge begann er mit der Entwicklung seiner eigenen Motorhacken für den dänischen Markt. Im Januar 1966 war die erste Motorhacke aus dänischer Produktion Realität.

## Entwicklung des Unternehmens Texas

In den Folgejahren wuchs das Unternehmen immer weiter. Dann wurde Stiga, ein schwedischer Rasenmäherhersteller, auf Andreas Petersen und seine „Gartenmaschine“ aufmerksam.

Dies war der Anfang eines wahren Exportabenteuers. In den folgenden 10 Jahren wuchs das Unternehmen enorm. 60 % der Produktion des Unternehmens wurde in über 25 Länder exportiert. Später konnte mit weiteren europäischen Partnern der Grundstein für Texas als internationales Unternehmen gelegt werden.

Über die Jahre konnte Texas seine Marktposition als einer der Toplieferanten und Hersteller von Gesamtlösungen für Gartenbau und die Outdoor-Branche behaupten.

Nicht zuletzt auch wegen hervorragender Produkte, einem umfangreichen Produkt- und Zubehörangebot und einem Kundendienst, der keine Wünsche offenlässt.

Einen besonderen Beitrag leistete auch die kontinuierliche Weiterentwicklung der Produkte, die in enger Zusammenarbeit mit Kunden und Anwendern erfolgte.

